



CASUS – Anleitung für Studierende

CASUS ist ein interaktives, internet- und fallbasiertes Lern- und Autorensystem.

Mit dem CASUS-System können zum Beispiel „virtuelle Patienten“ oder Lernfälle, zeit- und ortsunabhängig für das Selbststudium angeboten werden. Mit Hilfe solcher Lernfälle aus verschiedenen Instituten und Kliniken kann der Lernfortschritt von Studierenden mit einem automatisierten Feedbacksystem selbst überprüft werden. Die Ergebnisse stehen Dozierenden ebenfalls zur Einsicht und Auswertung zur Verfügung.

Inhalt

1. Zugang und Login.....	2
1.1 Freischaltung Studierende	2
1.2 Login	2
2. Navigation im System	3
2.1 Dashboard	3
2.2 Fälle im Kurs	3
2.3 Fallkarten	3
3. Kontakt	4
4. Quellenangabe	4

1. Zugang und Login

1.1 Freischaltung Studierende

Studierende erhalten per E-Mail eine Einladung von „support@casus.eu“ zu den entsprechenden Kursen. Die Kurse werden von der E-Learning-Beratung in Absprache mit den jeweiligen Dozierenden administriert.

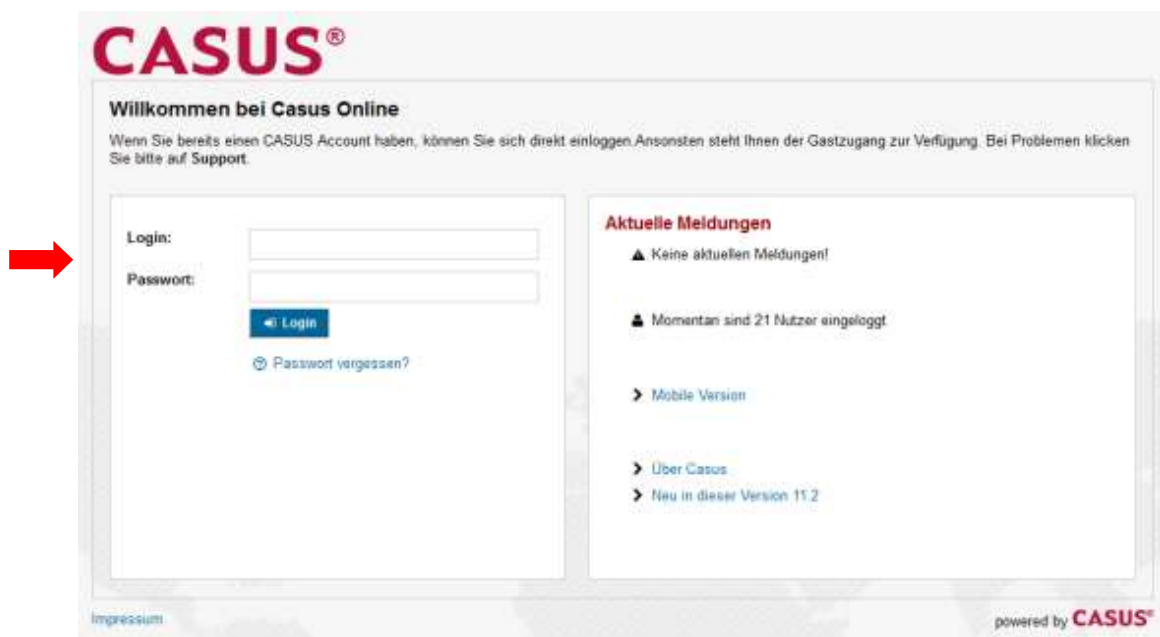
Zur Selbstregistrierung im System bzw. Zugang zum Kurs, können Studierende dem Link in der Einladungs-E-Mail folgen.

1.2 Login

Das System ist zugänglich unter <https://tiho.casus.net>.

Benutzername/Login ist die vollständigen TiHo-E-Mail-Adresse, das Passwort wird selbst gewählt (entspricht NICHT IDM/TiHo-Passwort).

Falls Sie Ihr Passwort vergessen haben, senden Sie einfach eine Mail an: elarning@tiho-hannover.de.

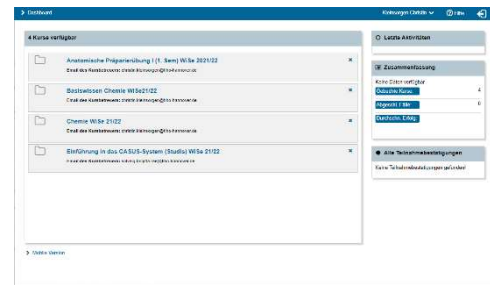


The screenshot shows the CASUS login interface. At the top left is the CASUS logo. Below it, the text 'Willkommen bei Casus Online' is displayed, followed by a paragraph: 'Wenn Sie bereits einen CASUS Account haben, können Sie sich direkt einloggen. Ansonsten steht Ihnen der Gastzugang zur Verfügung. Bei Problemen klicken Sie bitte auf Support.' The main login area contains two input fields labeled 'Login:' and 'Passwort:', a blue 'Login' button, and a link 'Passwort vergessen?'. A red arrow points to the 'Login:' field. To the right, under the heading 'Aktuelle Meldungen', there are three items: 'Keine aktuellen Meldungen!', 'Momentan sind 21 Nutzer eingeloggt', and three links: 'Mobile Version', 'Über Casus', and 'Neu in dieser Version 11.2'. At the bottom left is a link to 'Impressum' and at the bottom right is the text 'powered by CASUS'.

2. Navigation im System

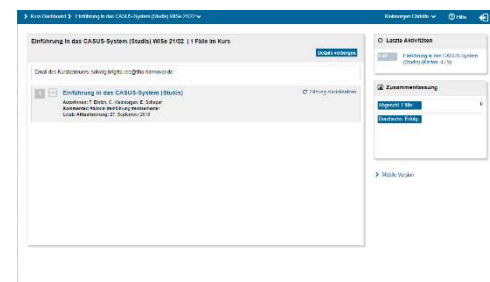
2.1 Dashboard

Im System stehen über das Dashboard die freigeschalteten Kurse zur Verfügung. Mit Klick auf den jeweiligen Ordner/Kurs werden die darin befindlichen Fälle angezeigt.



2.2 Fälle im Kurs

Je nach Freischaltung können Fälle wiederholt bearbeitet werden. Wenn diese Funktion aktiviert ist, kann mit Klick auf ‚Sitzung zurücksetzen‘ die Beantwortung gelöscht und die Fragen im Fall erneut beantwortet werden.



2.3 Falkarten

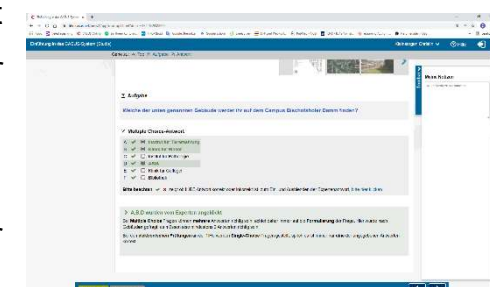
Die Darstellung erfolgt kartenbasiert. Auf jeder Karte können Textelemente, Bilder, Aufgaben und Antwortoptionen gezeigt werden.

Auf der linken Seite befindet sich eine Navigationsleiste. Hier werden die Falkarten in einem Fall angezeigt. Je nach Einstellungen ist es möglich zwischen den Falkarten vor- und rückwärts über diese Liste zu springen.



Nach Beantwortung einer Frage wird automatisiert ein Feedback gezeigt und es öffnet sich der Antwortkommentar als weiteres Textfeld.

Mit Klick auf den Pfeil rechts unten, kann zur nächste Karte gewechselt werden.



Auf einigen Karten wurden weitere Informationen im Expertenfeld hinterlegt (gelb markiert, wenn Informationen vorhanden).

Je nach Freischaltung kann ein Feedback über den gleichgenannten Button direkt an die Fallautor:innen geschickt werden.

3. Kontakt

Bei Fragen wenden Sie sich bitte an die auf der Homepage der E-Learning-Beratung angegebenen Ansprechpartnerinnen für CASUS oder schreiben Sie eine Mail an elarning@tiho-hannover.de.

4. Quellenangabe

Für alle in dieser Anleitung enthaltenen Screenshots gelten gem. § 63 UrhG folgende Quellenangaben:

- Urheber: Martin Adler
- Rechteinhaber: INSTRUCT gGmbH, Kapuzinerstr. 5, D-80337 München
- Copyright: Das Copyright für veröffentlichte, von der Instruct gGmbH selbst erstellte Objekte bleibt allein bei der Instruct gGmbH. Eine Vervielfältigung oder Verwendung solcher Grafiken, Tondokumente, Videosequenzen und Texte in anderen elektronischen oder gedruckten Publikationen ist ohne ausdrückliche Zustimmung der Instruct gGmbH nicht gestattet.